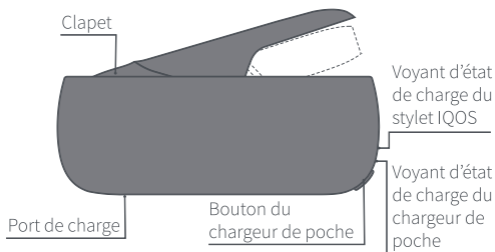


IQOS

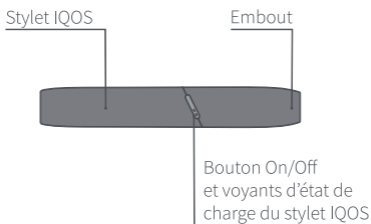
Mode d'emploi

IQOS 3 DUO

Chargeur de poche IQOS™ 3 DUO*

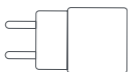


Stylet IQOS 3 DUO*

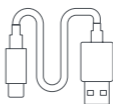


*IQOS 3 DUO est compatible avec IQOS 3

Chargement et nettoyage



Adaptateur d'alimentation



Câble de chargement



Outil de nettoyage IQOS



Tiges de nettoyage IQOS



Pour consulter le mode d'emploi complet et obtenir de l'aide, les utilisateurs IQOS peuvent se rendre sur :

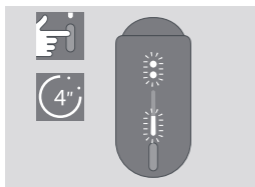
www.iqos.com/myiqos

FONCTIONNALITÉS ET RÉGLAGES

Personnalisez votre expérience IQOS avec l'application IQOS*. Pour plus d'informations et pour l'installation, rendez-vous sur : **iqos.com/iqos-app**

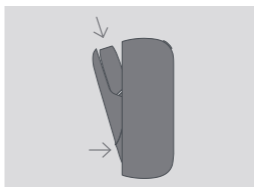
* L'application IQOS peut ne pas être disponible dans votre pays.

Pour commencer



ALLUMEZ

Maintenez le bouton du chargeur de poche IQOS 3 DUO enfoncé pendant 4 secondes puis relâchez ; les voyants d'état de charge du stylet IQOS et du chargeur de poche s'allument progressivement.

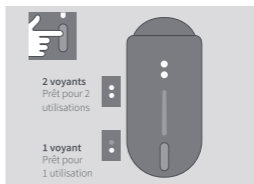



CHARGEZ LE STYLET IQOS

Insérez le stylet IQOS 3 DUO dans le chargeur de poche IQOS 3 DUO puis refermez le clapet pour lancer le chargement.

Le voyant d'état de charge du stylet IQOS 3 DUO indique son niveau de charge.

Vérifiez l'état de charge du stylet IQOS



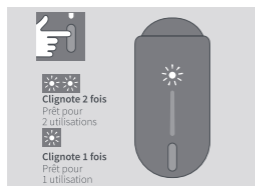
VÉRIFIEZ L'ÉTAT DE CHARGE DU STYLET IQOS

Appuyez brièvement sur le bouton du stylet IQOS pour vérifier son état de charge.

Les voyants du stylet IQOS 3 DUO indiquent son état de charge.

VÉRIFIEZ L'ÉTAT DE CHARGE DU STYLET IQOS SUR LE CHARGEUR DE POCHE IQOS 3 DUO

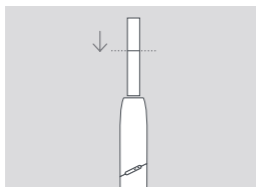
Appuyez brièvement sur le bouton du chargeur de poche pour vérifier le niveau de la batterie du stylet IQOS 3 DUO.



VÉRIFIEZ L'ÉTAT DE CHARGE DU STYLET IQOS 3 DUO SUR LE CHARGEUR DE POCHE IQOS 3

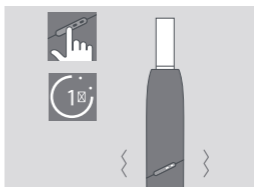
Appuyez brièvement sur le bouton du chargeur de poche pour vérifier l'état de charge du stylet IQOS 3 DUO.

Comment utiliser votre IQOS 3 DUO



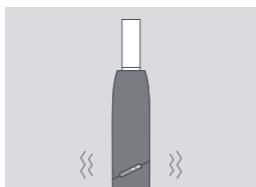
1. INSÉREZ LA RECHARGE DE TABAC

Insérez et pressez doucement la recharge de tabac à chauffer compatible jusqu'à la ligne du filtre, le filtre tourné vers l'extérieur.



2. CHAUFFEZ

Maintenez le bouton enfoncé jusqu'à ce que le stylet IQOS 3 DUO vibre et que le voyant clignote en blanc.



3. COMMENCEZ L'UTILISATION

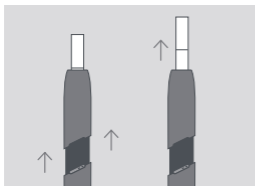
Commencez l'utilisation lorsque le stylet IQOS 3 DUO vibre deux fois.



4. FIN IMMINENTE

Pour signaler les 30 dernières secondes, le stylet IQOS 3 DUO vibre deux fois et le(s) voyant(s) clignote(nt) en blanc.

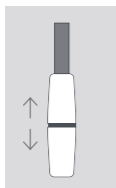
Comment utiliser votre IQOS 3 DUO



5. RETIREZ LA RECHARGE DE TABAC

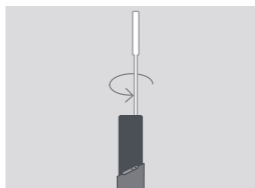
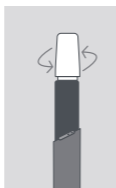
Faites glisser l'embout vers le haut puis retirez la recharge usagée.

Comment nettoyer le stylet IQOS



1. UTILISEZ L'OUTIL DE NETTOYAGE IQOS

Faites glisser l'embout vers le haut et retirez-le complètement. Laissez l'IQOS refroidir, insérez l'outil de nettoyage IQOS et tournez doucement.

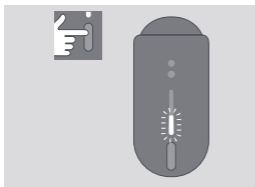


2. UTILISEZ LA TIGE DE NETTOYAGE IQOS

Insérez la tige de nettoyage IQOS pour nettoyer l'intérieur du stylet IQOS.

Ne touchez pas la lame chauffante avec la tige de nettoyage IQOS.

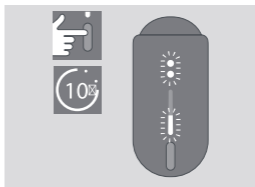
Astuces rapides



VÉRIFIEZ L'ÉTAT DE CHARGE DU CHARGEUR DE POCHE

Appuyez brièvement sur le bouton du chargeur de poche pour vérifier son niveau de charge.

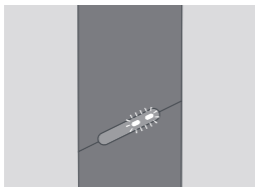
Les voyants s'allument pour indiquer le niveau de charge.



RÉINITIALISEZ

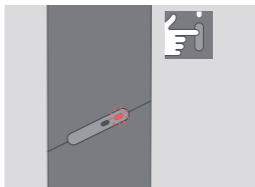
Appuyez sur le bouton du chargeur de poche jusqu'à ce que les voyants s'éteignent, puis relâchez.

Tous les voyants s'éteignent, clignotent deux fois et s'allument progressivement pour confirmer la réinitialisation.



DOUBLE CLIGNOTEMENT BLANC

IQOS n'est pas dans sa fourchette thermique de fonctionnement (0°C-40°C) ou bien le stylet IQOS doit être inséré dans le chargeur de poche, le clapet fermé, jusqu'à la recharge complète.



CLIGNOTEMENT ROUGE

Réinitialisez l'IQOS 3 DUO. Si le clignotement rouge persiste, veuillez contacter le Service Client.

IQOS



Ce symbole d'alerte de sécurité est utilisé pour vous avertir des risques de blessure physique.

AVERTISSEMENTS DE SÉCURITÉ ET INSTRUCTIONS

VEUILLEZ LIRE TOUS LES AVERTISSEMENTS ET INSTRUCTIONS DE SÉCURITÉ AVANT UTILISATION POUR RÉDUIRE LE RISQUE DE BLESSURE.

Les avertissements de sécurité et les instructions contenues dans ce document ne peuvent pas couvrir toutes les conditions possibles. Les utilisateurs doivent donc faire preuve de prudence et de précaution.

CONSERVEZ CE DOCUMENT D'INSTRUCTIONS DE SÉCURITÉ POUR CONSULTER DES INFORMATIONS IMPORTANTES ULTÉRIEUREMENT.

Utilisateurs prévus

- IQOS™ et les recharges de tabac sont réservés exclusivement aux adultes.
- IQOS et les recharges sont destinés aux adultes actuellement fumeurs qui, autrement, continueraient à fumer.
- Les enfants et les adolescents ne doivent jamais utiliser IQOS ni les recharges, quelles que soient les circonstances.
- IQOS ou les recharges ne doivent pas être utilisés par des personnes ayant des capacités physiques, sensorielles ou mentales réduites, ou un manque d'expérience et de connaissances, sauf si elles bénéficient d'une surveillance ou d'instructions pour leur utilisation et qu'elles comprennent les risques encourus.

Tabac et nicotine

- Les recharges de tabac contiennent de la nicotine, qui crée une dépendance.
- IQOS et les recharges ne sont pas sans risques. La meilleure façon de réduire les risques pour la santé liés au tabac est d'arrêter complètement de consommer des produits du tabac et de la nicotine.
- Certains utilisateurs d'IQOS et des recharges ont signalé des douleurs abdominales, des douleurs thoraciques, une sensation d'étouffement, une toux, des difficultés respiratoires, des étourdissements, une bouche sèche, une gorge sèche, une gingivite, des maux de tête, un malaise, une congestion nasale, des nausées, une irritation de la bouche, des palpitations, une irritation de la gorge et des vomissements.
- Les produits contenant de la nicotine ne conviennent pas aux personnes qui ont des problèmes cardiaques ou diabétiques, épileptiques ou victimes de crises.

- Les produits contenant de la nicotine ne doivent pas être utilisés pendant la grossesse ou pendant l'allaitement. Si vous êtes enceinte, que vous allaitez ou que vous pensez être enceinte, vous devriez complètement cesser de consommer des produits du tabac et de la nicotine.
- Arrêter de fumer ou passer à IQOS et aux recharges, ou à d'autres produits contenant de la nicotine, peut nécessiter un ajustement de la posologie de certains médicaments (par exemple théophylline, clozapine, ropinirole).
- Si vous vous demandez si vous pouvez utiliser IQOS et les recharges compte tenu de votre état de santé actuel, consultez un professionnel de la santé.

▲ INFORMATIONS DE SÉCURITÉ IMPORTANTES

▲ AVERTISSEMENT RISQUES D'ÉTOUFFEMENT, DE MANIPULATION ET D'INGESTION

Tenez IQOS et les recharges de tabac hors de portée des enfants en permanence.


- **RISQUE D'ÉTOUFFEMENT** — L'appareil IQOS, les accessoires et les recharges de tabac HEETS™ contiennent de petites pièces.
- **DANGER D'INGESTION** — En cas d'ingestion d'une recharge, consultez immédiatement un médecin en raison du risque d'intoxication à la nicotine.

▲ AVERTISSEMENT RISQUES LIÉS À L'ÉLECTRONIQUE ET AUX BATTERIES

Risques électroniques

Le non-respect de ces avertissements et instructions de sécurité peut entraîner un incendie, une explosion, un choc électrique, des blessures ou des dommages au produit ou à d'autres biens :

- Seuls les utilisateurs prévus doivent utiliser IQOS.
- Ne rechargez le chargeur de poche IQOS qu'avec le modèle d'adaptateur secteur IQOS approuvé et inclus dans la boîte, ou disponible dans vos points de vente locaux ou en ligne. Consultez la section Données techniques de ce guide de l'utilisateur pour connaître la liste des modèles d'adaptateurs secteur IQOS approuvés.
- N'utilisez pas IQOS avec des accessoires tiers.
- Ne chargez le chargeur de poche IQOS qu'en utilisant une très basse tension de sécurité. Voir la section Données techniques de ce guide de l'utilisateur pour plus d'informations sur la tension.

- . N'utilisez pas IQOS si l'utilisation d'appareils électroniques est interdite.
- . Chargez le chargeur de poche IQOS uniquement à l'intérieur, comme indiqué par le symbole .
- . N'utilisez pas IQOS et ne chargez pas le chargeur de poche IQOS et/ou les accessoires IQOS s'ils sont endommagés, altérés ou cassés.
- . N'utilisez pas IQOS si la batterie semble fuir.
- . N'utilisez pas, ne chargez pas et ne laissez pas IQOS dans des endroits à température élevée (comme à l'intérieur d'une voiture en été, ou à proximité de sources de chaleur telles que des radiateurs ou des feux).
- . N'utilisez pas IQOS en présence de matériaux, liquides ou gaz inflammables.
- . N'immergez jamais IQOS ou ses accessoires et ne les mettez jamais en contact avec de l'eau et/ou d'autres liquides. Ne touchez pas IQOS et/ou ses accessoires s'ils sont mouillés ou immergés dans un liquide.
- . Ne jetez jamais IQOS et/ou ses accessoires avec d'autres déchets ménagers, car ils pourraient entrer en contact avec de l'eau et/ou d'autres liquides.
- . Nettoyez régulièrement le port de chargement USB du chargeur de poche IQOS pour éviter l'accumulation de matières extérieures (telles que des particules de poussière), et inspectez également le port USB pour éliminer des matières étrangères avant d'utiliser le connecteur USB.
- . Débranchez IQOS et/ou ses accessoires de toute source d'alimentation s'il surchauffe, dégage de la vapeur, s'enflamme ou brûle pendant la charge.

- Ne touchez pas IQOS et/ou ses accessoires s'ils surchauffent, dégagent de la vapeur, s'enflamment ou brûlent.
- Manipulez avec soin. Ne laissez pas tomber IQOS et ne le soumettez pas à un choc violent.
- N'essayez pas d'ouvrir, de réparer, ou de modifier un composant d'IQOS, ni de remplacer un composant ou une batterie.
- N'utilisez IQOS qu'à des températures ambiantes comprises entre 0° et 40°C.

Risques liés à la batterie

IQOS est alimenté par des batteries scellées lithium-ion (Li-on). Dans des conditions normales d'utilisation, la batterie est scellée.

- En cas d'ingestion du liquide provenant d'une fuite de batterie, consultez immédiatement un médecin. Ne provoquez pas de vomissements et n'ingérez aucune nourriture ni boisson.
- En cas d'inhalation de vapeur provenant du liquide de la batterie, respirez à l'air libre et consultez un médecin.
- Si du liquide provenant d'une fuite de batterie entre en contact avec la peau, lavez-vous les mains et évitez tout contact avec les yeux.
- Si du liquide provenant d'une fuite de la batterie entre en contact avec les yeux, rincez immédiatement à l'eau courante pendant au moins 15 minutes puis consultez immédiatement un médecin.

▲ PRÉCAUTION RISQUE DE BRÛLURE THERMIQUE

Le non-respect de ces avertissements et instructions de sécurité peut entraîner des brûlures thermiques :

- Conservez IQOS et les recharges de tabac dans un endroit propre, sec et frais.
- N'exposez pas IQOS ni les recharges à des conditions d'humidité élevée ou à la lumière directe du soleil.
- N'utilisez pas les recharges qui ont été exposées à une chaleur ou à une humidité excessive.
- Ne retirez pas une recharge en cours d'utilisation.
- N'essayez jamais de toucher la lame chauffante d'IQOS.
- N'utilisez jamais le stylet IQOS™ sans son embout.

▲ PRÉCAUTION RISQUE DE RÉACTION ALLERGIQUE

- L'utilisation d'IQOS et des recharges de tabac peut provoquer une réaction allergique, telle qu'un gonflement du visage, des lèvres, de la langue, des gencives, de la gorge ou du corps, des difficultés à respirer ou une respiration sifflante.
- Arrêtez d'utiliser IQOS et les recharges et consultez immédiatement un médecin si vous présentez l'un des symptômes listés ci-dessus, car ils peuvent indiquer une réaction allergique grave.

UTILISATION EXCLUSIVE DES RECHARGES DE TABAC

- Achetez uniquement IQOS dans vos points de vente IQOS locaux ou en ligne, et vos recharges auprès des détaillants autorisés.
- N'utilisez IQOS qu'avec les recharges compatibles. N'utilisez jamais IQOS avec une cigarette ou des produits similaires qui ne sont pas approuvés pour être utilisés avec IQOS. Cela pourrait entraîner des blessures.
- Ne modifiez pas les recharges de quelque manière que ce soit. N'ajoutez aucune substance aux recharges. Cela pourrait entraîner des blessures.

Signalement d'événements indésirables

- Si vous ressentez un effet indésirable sur la santé lors de l'utilisation d'IQOS et/ou des recharges consultez un professionnel de la santé.
- Vous pouvez signaler tout événement indésirable ou incident directement en contactant votre service client local.
- En signalant les effets secondaires, vous pouvez aider à fournir plus d'informations sur la sécurité de ce produit. Pour plus d'informations, rendez-vous sur www.iqos.com

DONNÉES TECHNIQUES

Appareil :

IQOS 3 modèle A1404 /

IQOS 3 DUO modèle A1406

Type de batterie : Batterie rechargeable Li-ion


Alimentation : 5 V  1,6 A


Chargeur de poche :

IQOS 3 modèle A1504 /

IQOS 3 DUO modèle A1505

Type de batterie : Batterie rechargeable Li-ion

Alimentation : 5 V  2 A
Bluetooth® 4.1

Le chargeur de poche IQOS est marqué du symbole  suivi de « SxxA2x », qui indique que le chargeur de poche IQOS ne peut être chargé qu'en utilisant l'un des modèles d'adaptateur secteur IQOS approuvés listés ci-dessous.

Adaptateur d'alimentation AC IQOS

Modèle : S52A21, S21A20, S21A22, S21A23, S21A25, S21A27

Alimentation : 100 V-240 V ~ 50/60 Hz 0,3 A

Sortie : 5 V  2,0 A

Puissance de sortie : 10,0 W

Rendement actif moyen : 79,0 %

Consommation en veille : <0,09 W

Câble USB Type C

INFORMATIONS SUR LE RECYCLAGE D'IQOS

Valide dans toute l'Union européenne et dans l'EEE



Ce symbole sur le produit ou sur son emballage indique que ce produit et ses parties individuelles (y compris les batteries) ne doivent pas être éliminés avec les autres déchets ménagers. Il est de votre responsabilité de vous débarrasser de vos équipements usagés en les remettant à un point de collecte dédié au recyclage des déchets d'équipements électriques et électroniques.

Le tri sélectif et le recyclage de vos équipements usagés (y compris les batteries) contribuent à préserver les ressources naturelles et à assurer leur recyclage de manière à protéger la santé humaine et l'environnement. La mise au rebut d'équipements usagés en tant que déchets ménagers non triés (par exemple par incinération ou remblai) peut avoir des effets négatifs sur l'environnement et la santé humaine.

INSTRUCTIONS DE DÉPOSE DE LA BATTERIE (POUR ÉLIMINATION ET RECYCLAGE)

Les batteries ne doivent pas être retirées par le consommateur. À la fin de la vie du produit, seul un recycleur agréé peut retirer les batteries en toute sécurité en respectant les étapes suivantes.

Chargeur de poche IQOS 3 DUO (A1505) :

Étape 1: L'appareil doit être complètement déchargé avant démontage. Retirez le couvercle, puis retirez la vis des deux côtés.

Étape 2 : Détachez le chargeur de la coque.

Étape 3 : Dévissez pour retirer le dispositif de maintien.

Étape 4 : Détachez tous les circuits imprimés flexibles et tous les connecteurs pour retirer le circuit imprimé du chargeur.

Étape 5 : Retirez la batterie et jetez-la conformément aux réglementations locales.

Appareil IQOS 3 DUO (A1406) :

Étape 1: L'appareil doit être complètement déchargé avant démontage. Retirez le boîtier avant de l'appareil.

Étape 2 : Retirez le boîtier arrière.

Étape 3 : Retirez le bouton On/Off de l'appareil.

Étape 4 : Retirez la colle et la soudure pour détacher la batterie de la partie centrale et du boîtier. La partie centrale doit être découpée en raison de la colle.

Étape 5 : Retirez la batterie et jetez-la conformément aux réglementations locales.

Par la présente, Philip Morris Products S.A. déclare que l'IQOS 3 DUO est conforme aux exigences essentielles et aux autres dispositions pertinentes de la directive 2014/53/UE. La déclaration officielle de conformité peut être consultée à l'adresse : www.pmi.com/declarationofconformity

L'IQOS 3 DUO modèle A1505 fonctionne dans la bande de fréquences 2,402 –2,480 GHz avec une puissance de sortie RF maximale de 10,0 dBm. Le modèle IQOS 3 DUO A1505 est équipé d'un tag NFC passif qui fonctionne à une bande de fréquence de 13,56 MHz.

Conçu et fabriqué sous l'autorité de Philip Morris Products SA, Quai Jeanrenaud 3, 2000 Neuchâtel, Suisse.



La marque et les logos Bluetooth® sont des marques déposées appartenant à Bluetooth SIG, Inc. et toute utilisation de ces marques par Philip Morris Products SA et ses sociétés affiliées est soumise à une licence.

